

# Описание функциональных характеристик

ПО "Программа для ЭВМ "fujin.info"

## Аннотация

Настоящий документ содержит описание функциональных характеристик ПО Программа для ЭВМ "fujin.info", в том числе описание ПО, информацию о назначении ПО, описание основных функциональных характеристик и возможностей ПО, а также задачи, реализуемые при помощи платформы.

## Содержание документа

- Аннотация
- Содержание документа
- Описание и назначение ПО
- Выполнение программы
- Проверка телефонного номера
- Поиск организации по ИНН или ОГРН
- Проверка задолженностей ФССП
- Отслеживание почтового отправления
- Определение местоположения по IP-адресу
- Поиск доменов по IP-адресу
- Получение WHOIS-информации
- Просмотр собственного IP-адреса
- Проверка номера телефона в базах МФО
- Информация для контактов

## Описание и назначение ПО

ПО Программа для ЭВМ "fujin.info" — программное обеспечение, представляющее собой автоматизированный информационно-поисковый сервис с функциями мониторинга результатов запросов.

ПО позволяет осуществлять:

Проверку сведений о телефонных номерах и мониторинг результатов проверок;

Поиск информации об организациях по ИНН или ОГРН и ее мониторинг;

Проверку задолженностей в базе ФССП и их мониторинг;

Отслеживание и мониторинг почтовых отправок;

Определение местоположения по IP-адресу и мониторинг запросов;

Поиск доменов по IP-адресу и его мониторинг;

Получение WHOIS-информации и ее мониторинг;

Просмотр собственного IP-адреса;

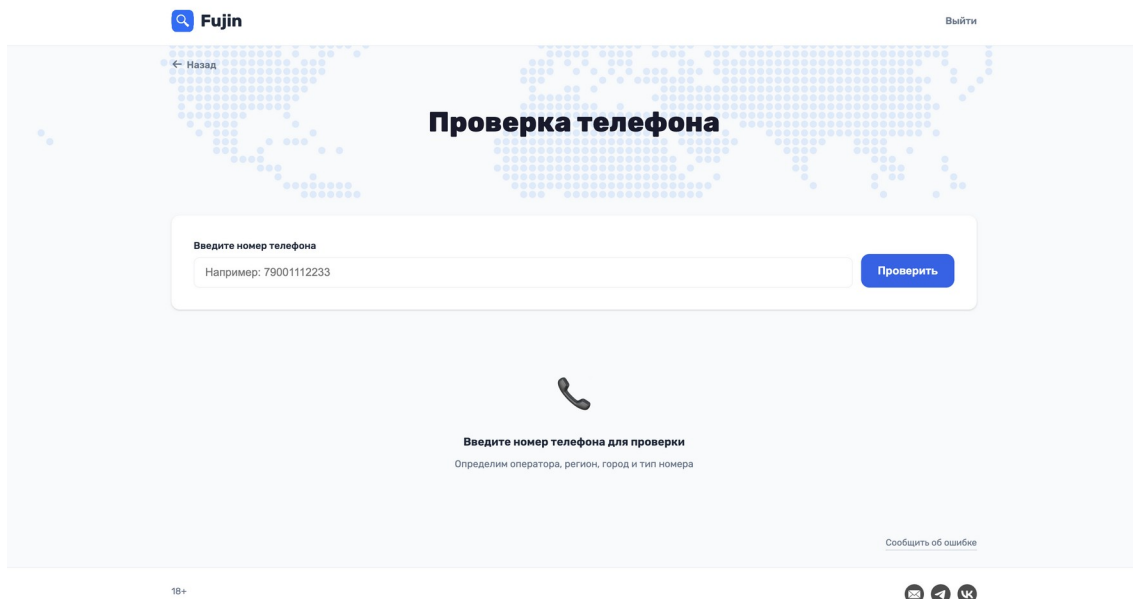
Проверку номера телефона в базах микрофинансовых организаций и мониторинг результатов проверок.

## **Выполнение программы**

### **Задача: "Проверка телефонного номера"**

Основные действия в требуемой последовательности:

Перейти во вкладку "Проверка телефона" (Рис.1).



*Рис.1*

Заполнить обязательное поле, а именно (Рис.2):

номер телефона.

Введите номер телефона

79001112233

Проверить

**+7 900 111-22-33** Распознан Мобильный

ОПЕРАТОР СВЯЗИ  
**ООО "Т2 Мобайл"**

СТРАНА  
**Россия**

РЕГИОН  
**Тверская область**

ЧАСОВОЙ ПОЯС  
**UTC+3**

КОД СТРАНЫ  
**+7**

КОД ГОРОДА / DEF-КОД  
**900**

ЛОКАЛЬНЫЙ НОМЕР  
**1112233**

**История проверок**

ДАТА	НОМЕР	ОПЕРАТОР	РЕГИОН	ТИП
27.06.2026 15:27	+7 900 111-22-33	ООО "Т2 Мобайл"	Тверская область	Мобильный

[Сообщить об ошибке](#)

Рис.2

Нажать "Проверить", после чего на экране отобразятся сведения об операторе и регионе.

В истории раздела доступен мониторинг ранее выполненных запросов.

### **Задача: "Поиск организации по ИНН или ОГРН"**

Основные действия в требуемой последовательности:

Перейти во вкладку "Организация по ИНН" (Рис.3).

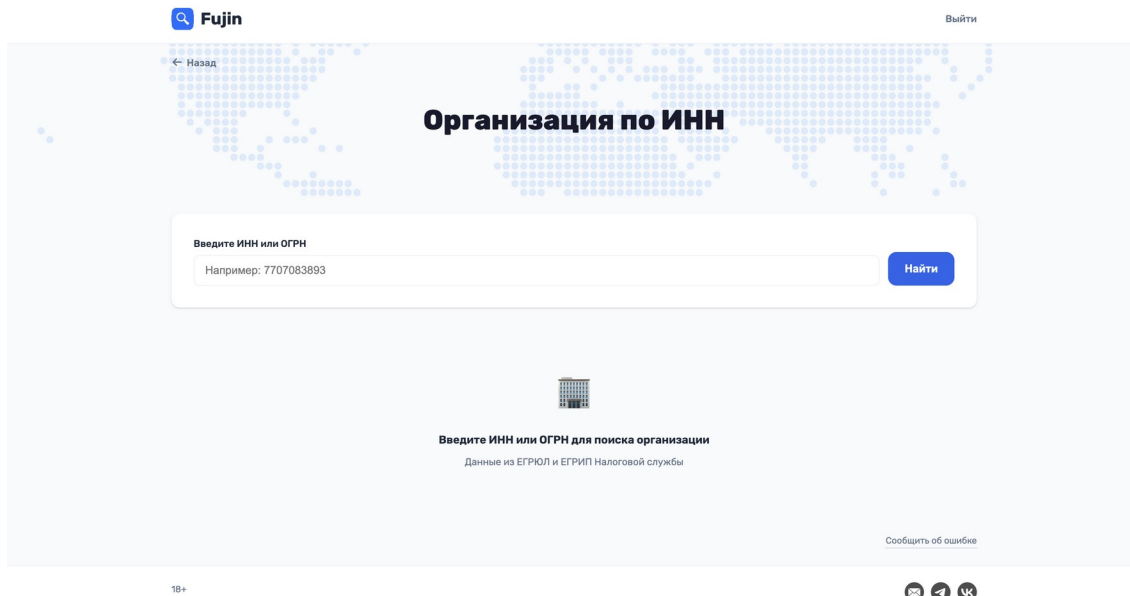


Рис.3

Заполнить обязательное поле, а именно (Рис.4):

ИНН или ОГРН.

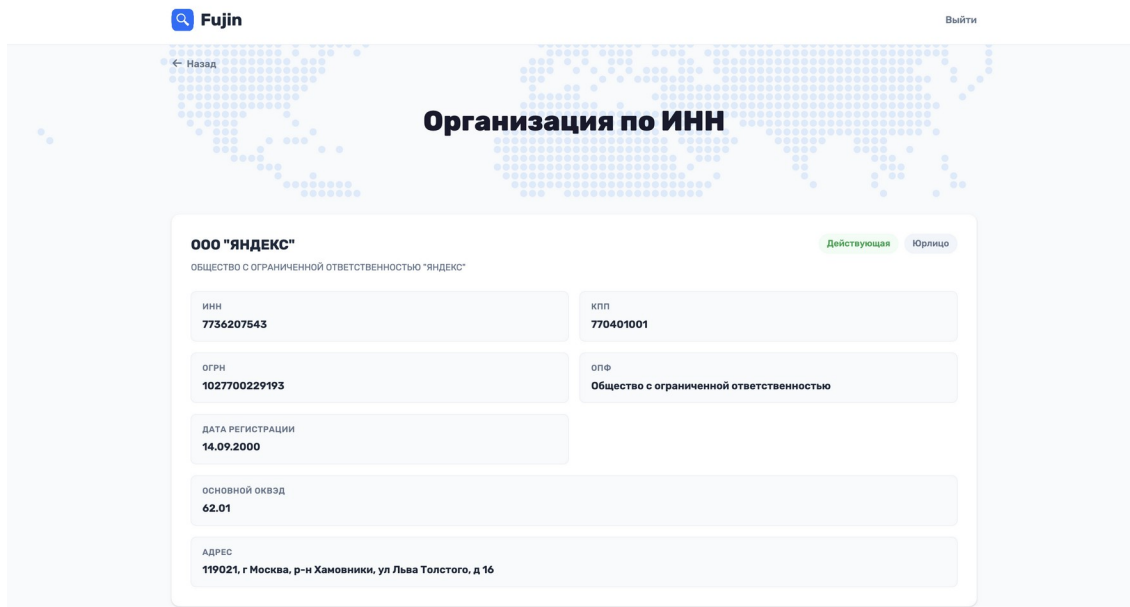


Рис.4

Нажать "Найти", после чего на экране отобразятся сведения об организации.

В истории раздела доступен мониторинг ранее выполненных запросов.

### **Задача: "Проверка задолженностей ФССП"**

Основные действия в требуемой последовательности:

Перейти во вкладку "Долги ФССП" (Рис.5).

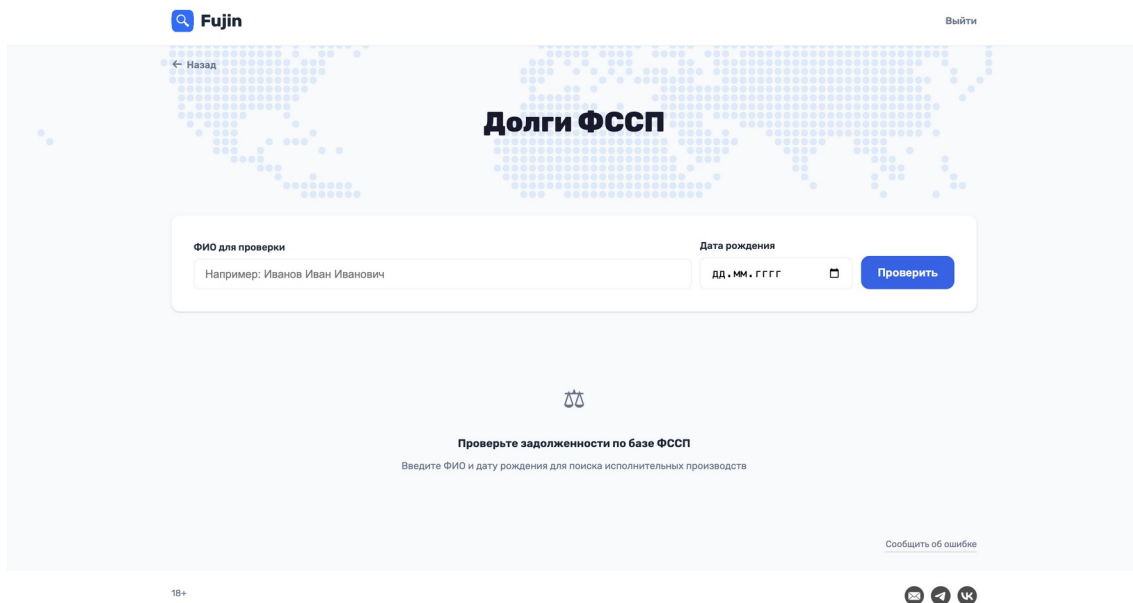


Рис.5

Заполнить обязательные поля, а именно (Рис.6):

ФИО для проверки;

дата рождения.

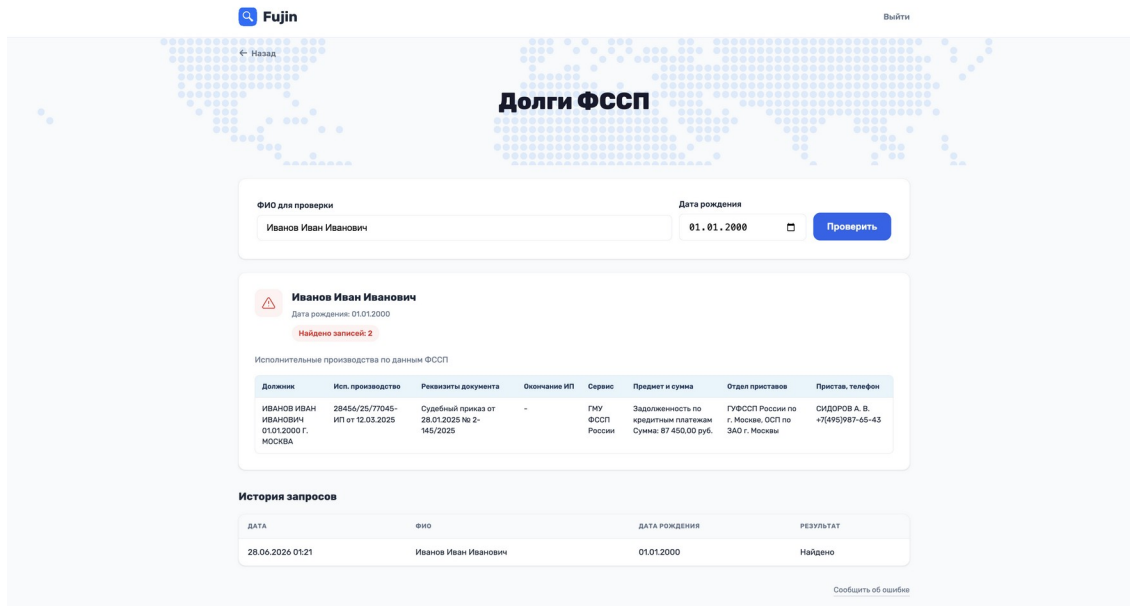


Рис.6

Нажать "Проверить", после чего на экране отобразятся результаты проверки.

В истории раздела доступен мониторинг ранее выполненных запросов.

### Задача: "Отслеживание почтового отправления"

Основные действия в требуемой последовательности:

Перейти во вкладку "Посылки" (Рис.7).

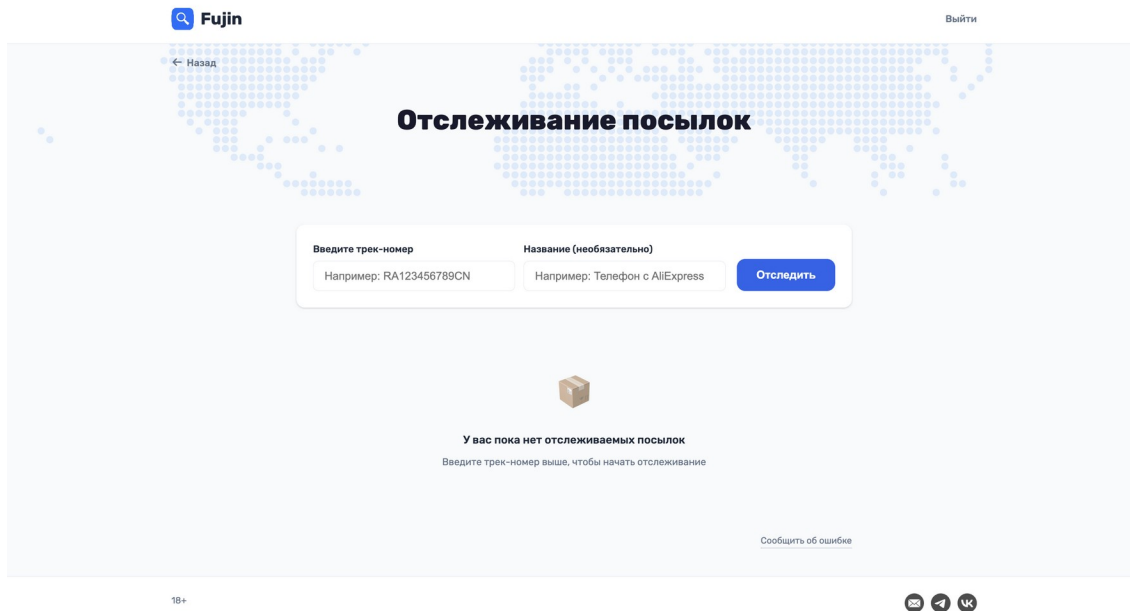


Рис.7

Заполнить данные о посылке, а именно (Рис.8):

трек-номер;

название (необязательно).

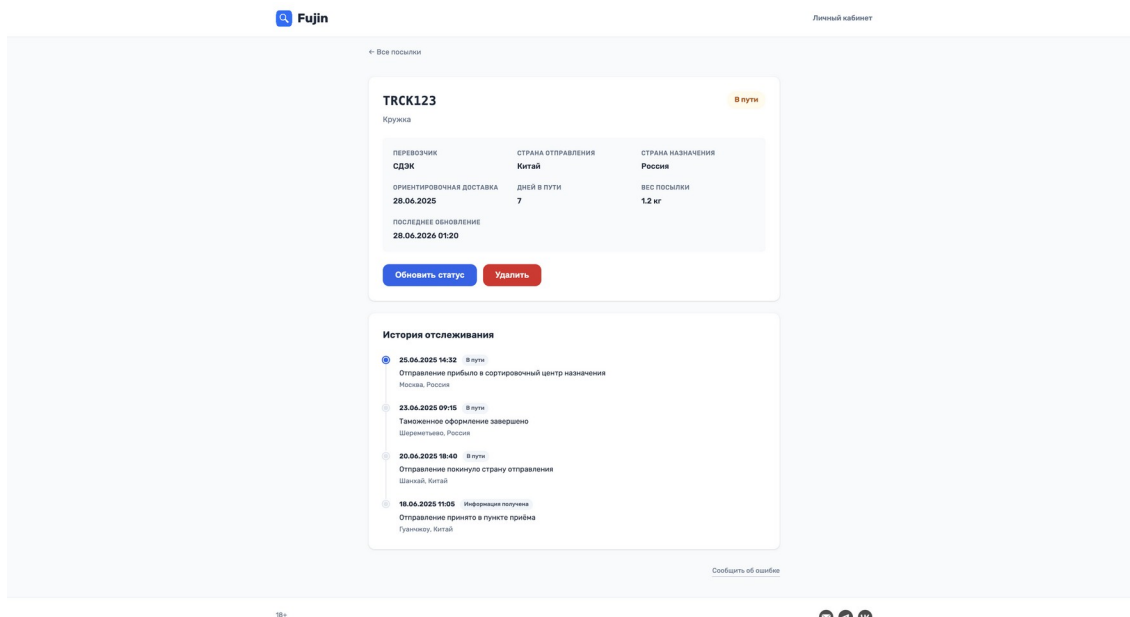


Рис.8

Нажать "Добавить", после чего на экране отобразится статус и маршрут отправления.

Добавленные отправления доступны для дальнейшего мониторинга в списке посылок.

### Задача: "Определение местоположения по IP-адресу"

Основные действия в требуемой последовательности:

Перейти во вкладку "Город по IP" (Рис.9).

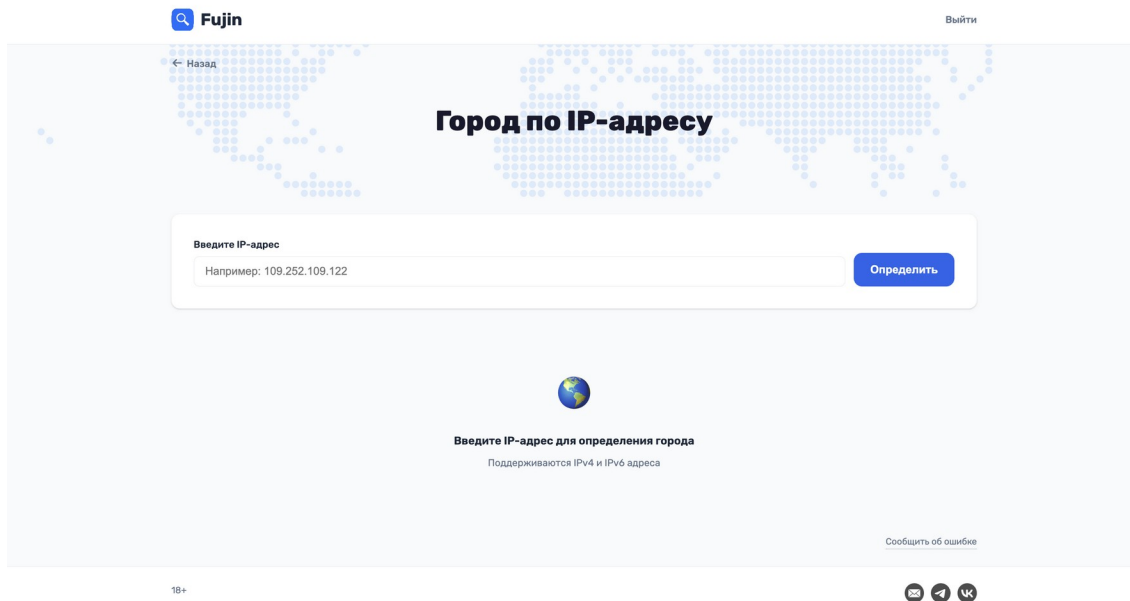


Рис.9

Заполнить обязательное поле, а именно (Рис.10):

IP-адрес.

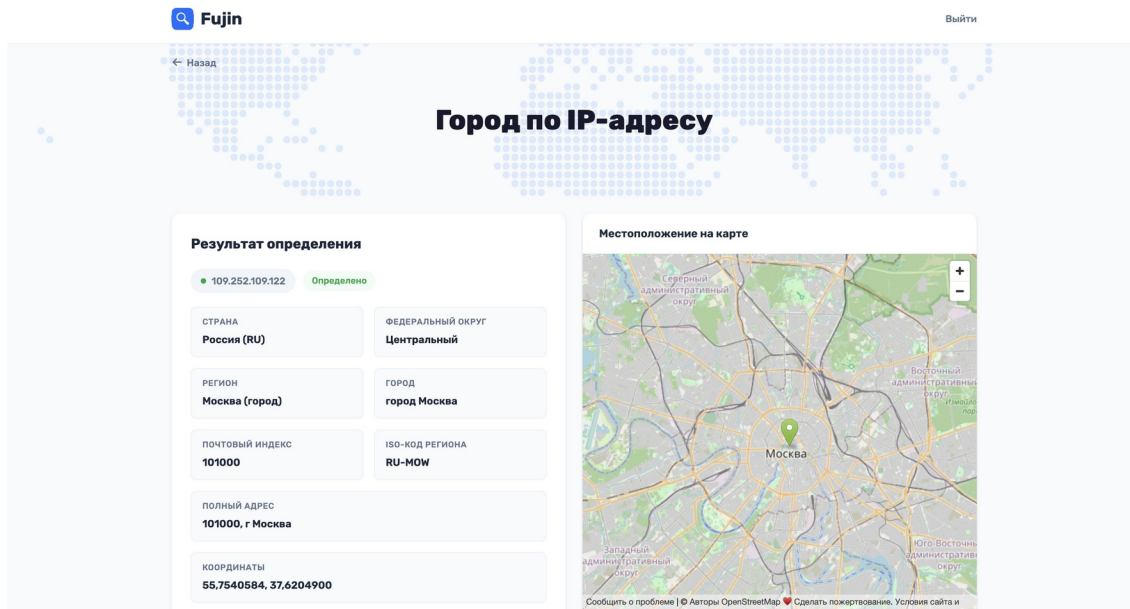


Рис.10

Нажать "Определить", после чего на экране отобразятся сведения о местоположении.

В истории раздела доступен мониторинг ранее выполненных запросов.

### **Задача: "Поиск доменов по IP-адресу"**

Основные действия в требуемой последовательности:

Перейти во вкладку "Домены по IP" (Рис.11).



Рис.11

Заполнить обязательное поле, а именно (Рис.12):

IP-адрес или доменное имя.

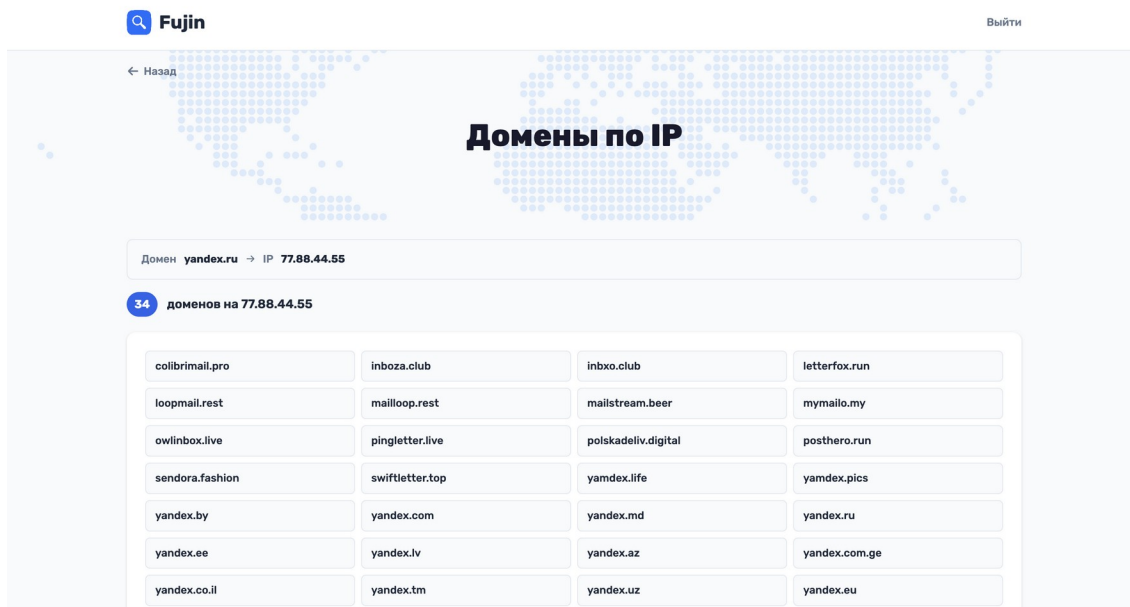


Рис.12

Нажать "Найти", после чего на экране отобразится список доменов.

В истории раздела доступен мониторинг ранее выполненных запросов.

### **Задача: "Получение WHOIS-информации"**

Основные действия в требуемой последовательности:

Перейти во вкладку "WHOIS" (Рис.13).

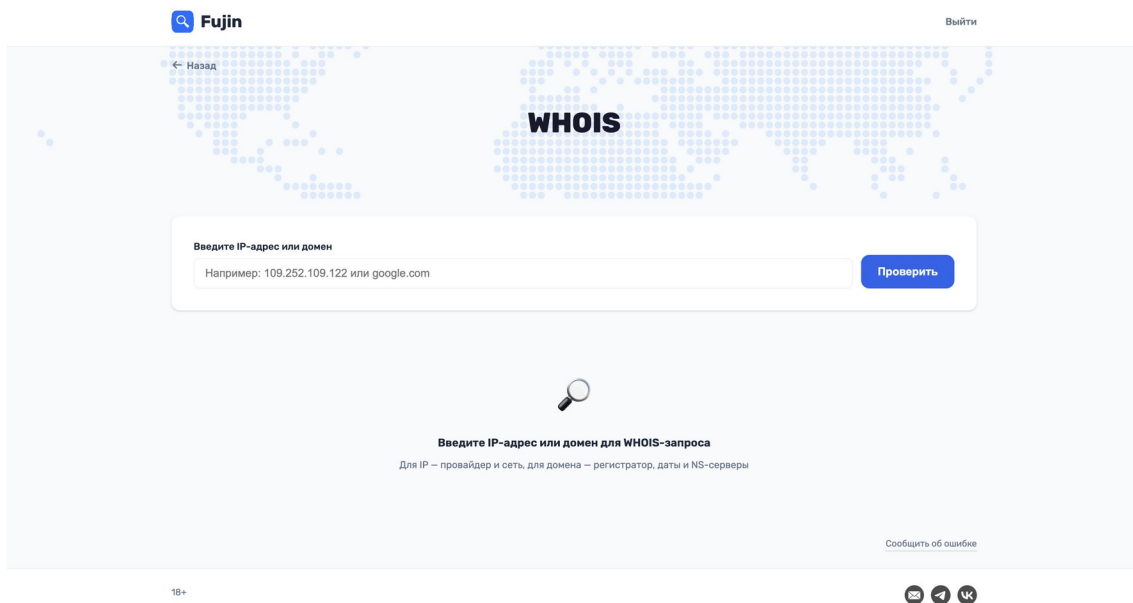


Рис.13

Заполнить обязательное поле, а именно (Рис.14):

доменное имя или IP-адрес.

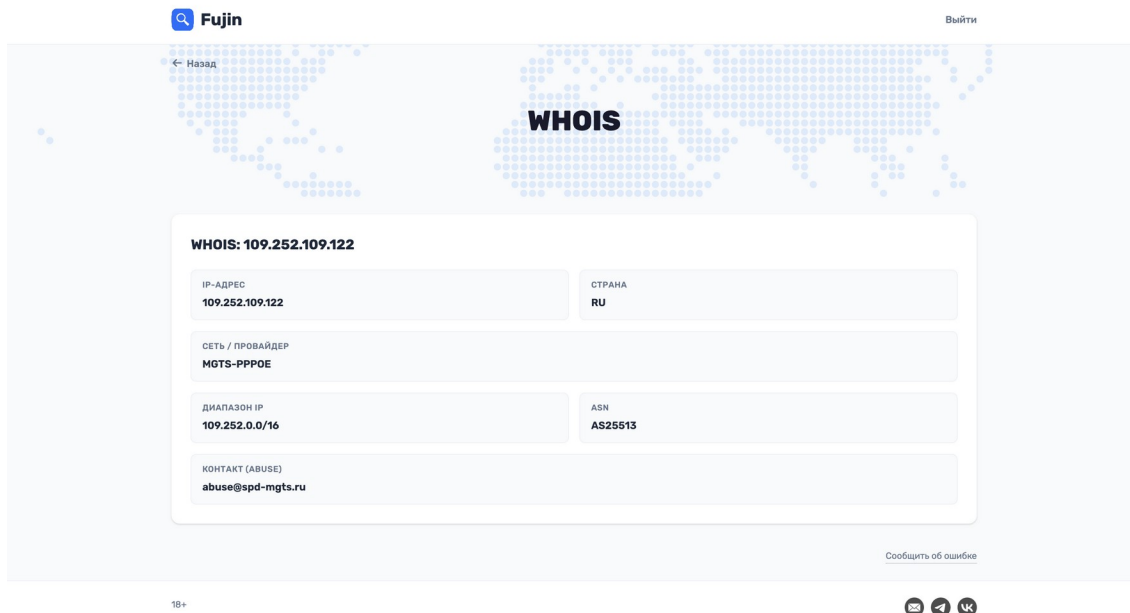


Рис.14

Нажать "Найти", после чего на экране отобразятся регистрационные сведения.

В истории раздела доступен мониторинг ранее выполненных запросов.

### **Задача: "Просмотр собственного IP-адреса"**

Основные действия в требуемой последовательности:

Перейти во вкладку "Мой IP" (Рис.15).

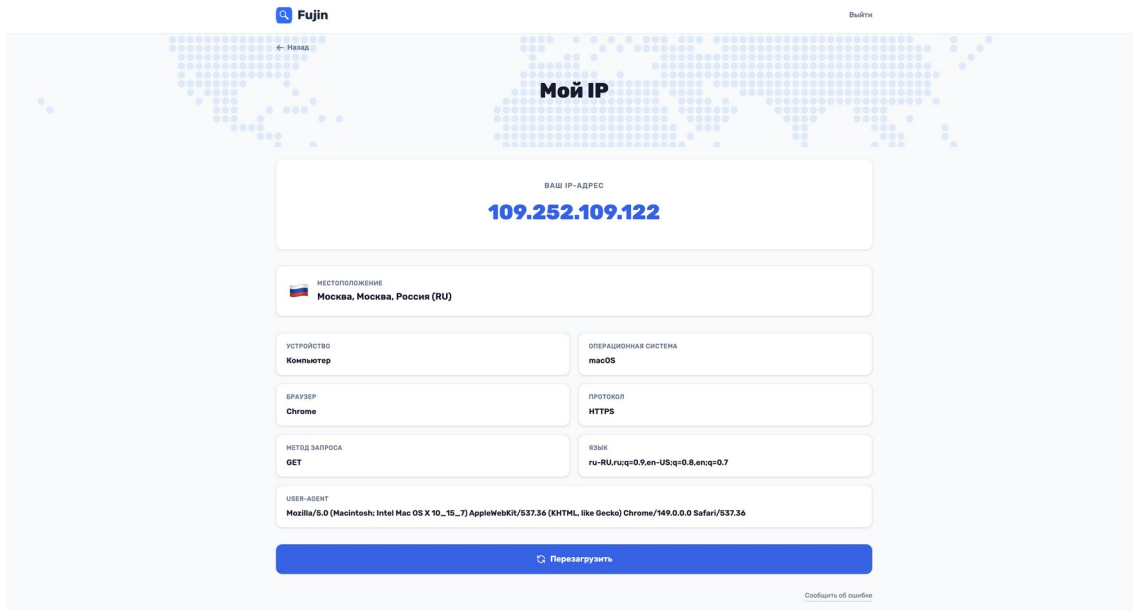


Рис.15

На экране автоматически отобразятся IP-адрес, параметры подключения и местоположение.

### **Задача: "Проверка номера телефона в базах МФО"**

Основные действия в требуемой последовательности:

Перейти во вкладку "Клиенты МФО" (Рис.16).

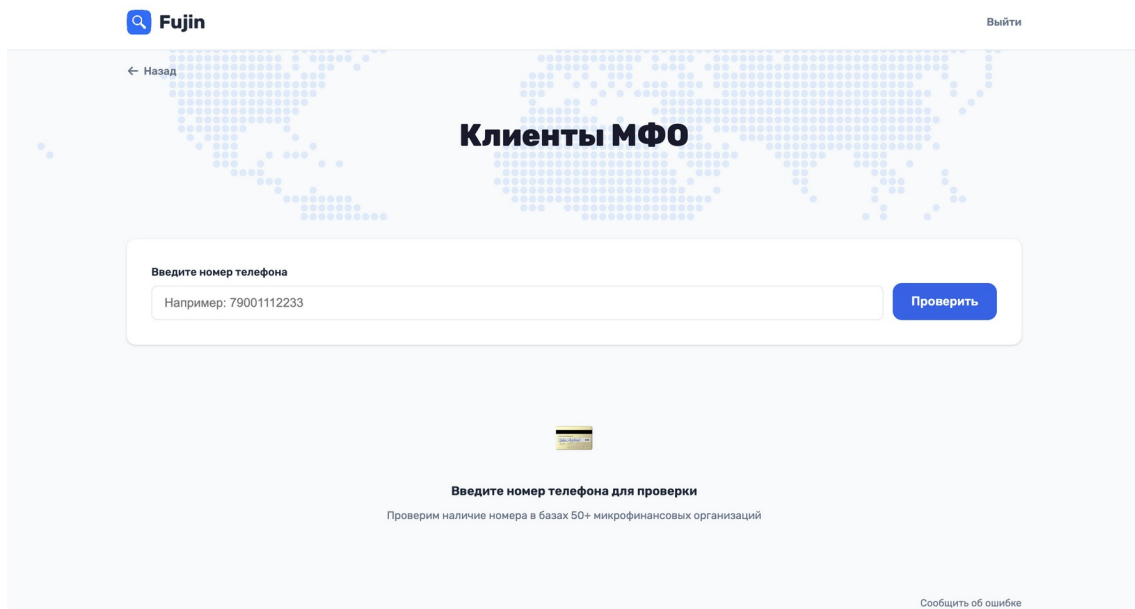


Рис.16

Заполнить обязательное поле, а именно:

номер телефона.

Нажать "Проверить", после чего на экране отобразится результат проверки.

В истории раздела доступен мониторинг ранее выполненных запросов.

### **Информация для контактов**

Для контактов с командой разработчиков просьба обращаться по следующим контактам:

e-mail: mail@fujin.info